



## Verso Kuningaspaneeli®

Verso Kuningaspaneeli®采用按强度分级并分割的芬兰云杉胶合制造而成。分割后的表面可提升表面处理剂的粘合效果、最终油漆作业的品质和耐候性。由于采用胶合结构且尺寸巨大，Kuningaspaneeli®外墙挂板比传统的外墙挂板能更有效的保持其外观、形状与尺寸。牢固的Kuningaspaneeli®可以快速而经济地实现最高12米的连续平直墙面。建议最终的表面处理在建筑现场进行。耐用的Kuningaspaneeli®是安全而美观的建筑解决方案。

木材类型:	北欧云杉(Picea abies)
厚度:	42 mm
宽度:	312 mm
长度:	最大 12 m
表面:	精确锯割或刨光
含水率:	13%±3%
包装:	五面塑封
防火等级:	D-s2-d0 (2000/147/EC)
耐候等级:	4 (户外用途)
胶黏剂:	MUF (三聚氰胺脲醛树脂)
表面处理:	木本色或着色后上底漆 (透明或不透明)
我们的认证:	CE (EN 14080/2013)



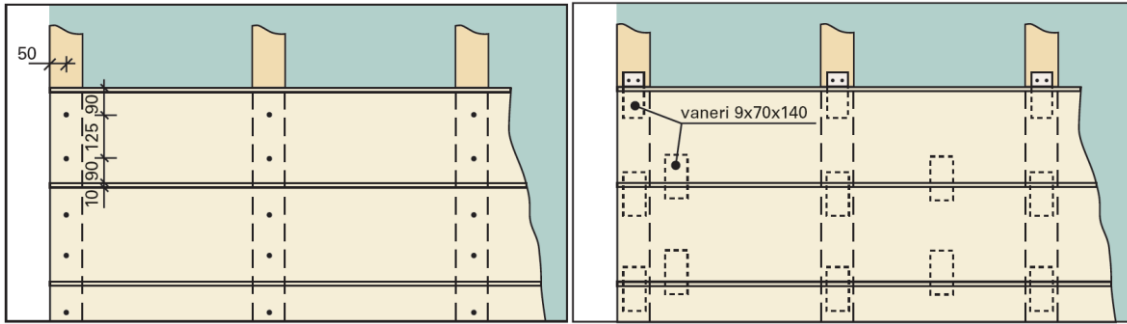
Versowood Oy / Sahatie 1 / (货物运输) / 19110 Vierumäki / 电话: +358 10 8425 100 / [www.versowood.fi](http://www.versowood.fi)

Versowood的营业额约为4亿欧元，在芬兰的12个分支单位和爱沙尼亚的1个分支单位共有员工约900人。Versowood年产锯材约135万m<sup>3</sup>。此外，公司还制造各种锯材深加工产品，例如：刨光材、上色和防腐产品、胶合层积材产品和胶合结构、电线杆和电力线路支柱、木质桥梁、隔音板、各种木制包装以及森林能源与颗粒燃料。

# Verso Kuningaspaneeli®的安装与储存

大规格的 Kuningaspaneeli®是一种具有现代感的优质外墙挂板材料。宽大的面板可使安装迅速而高效。面板可在正面用螺丝固定或采用隐蔽方式固定。

## 备选安装方式



## 正面安装

每个墙板使用两个固件（螺丝或钉子），距离面板外沿约9 cm。推荐使用**不锈钢**固件。面板之间应留出3 mm的调节间隙。固件尺寸：螺丝6 x 80 mm，钉子3.4 x 100 mm。螺丝孔必须预先钻好。

## 隐蔽式固定

在面板背后，在每个墙框架之间的面板下边缘用螺丝固定上小块胶合板(9 x 70 x 140 mm)。按墙框架的位置在面板的上边缘固定一个类似的胶合板块。用螺丝或钉子将面板上边缘的胶合板块固定到墙框架。面板之间应留出3 mm的调节间隙。紧固件尺寸：镀铬螺丝5 x 40 mm。

## 拼装件固定

特定尺寸的拼装件是通过在面板背后用螺丝固定k600墙框支架完成的。完成后的拼装件应按照结构工程师的说明从节点固定到框架上。面板之间应留出3 mm的调节间隙。

## 储存

Kuningaspaneeli®在运输与储存时应防水防尘。面板应平放在平整的平台上，每隔60 cm应放置枕木，且应足够高，以防接触泥土。面板上应覆盖遮光防护罩，底部通风。



Versowood Oy / Sahatie 1 / (货物运输) / 19110 Vierumäki / 电话：+358 10 8425 100 / [www.versowood.fi](http://www.versowood.fi)

Versowood 的年营业额约为 4 亿欧元，在芬兰的 12 个分支单位和爱沙尼亚的 1 个分支单位共有员工约 900 人。Versowood 年产锯材约 135 万 m<sup>3</sup>。此外，公司还制造各种锯材深加工产品，例如：刨光材、上色和防腐产品、胶合层积材产品和胶合结构、电线杆和电力线路支柱、木质桥梁、隔音板、各种木制包装以及森林能源与颗粒燃料。

1/2024